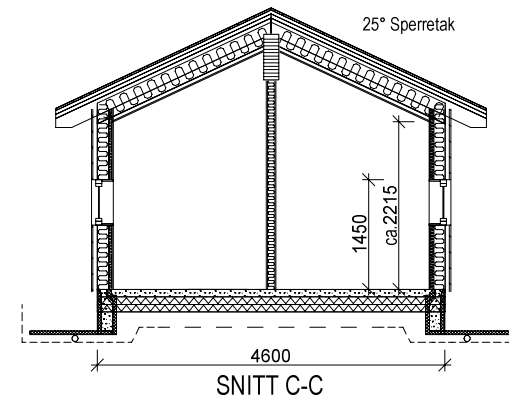
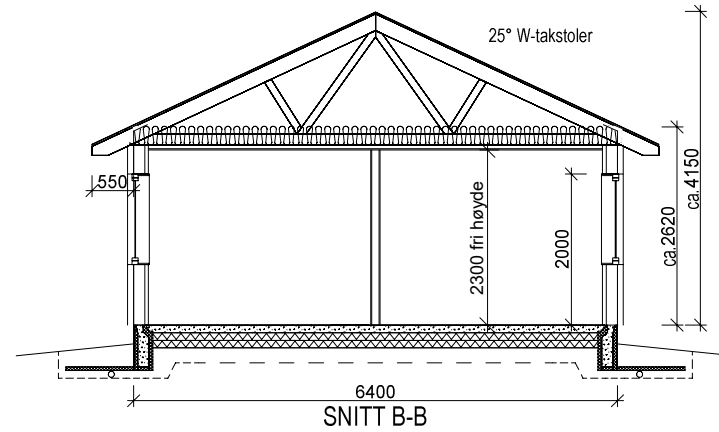
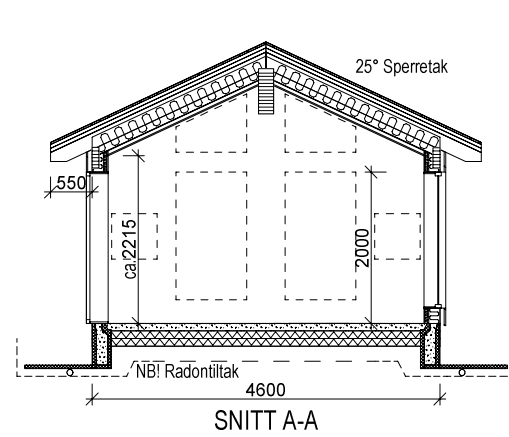


AREALER	
Bruksareal(BRA) 1.etasje:	101,9 m ²
Sum bruksareal for bygning:	101,9 m ²
+andel overbygde arealer:	1,3 m ²
= Bruksareal (T-BRA):	103,2 m ²
Brutto-areal 1.etasje av bygning	115,9 m ²
+ andel overbygd areal	2,4 m ²
=Bebygd areal (BYA)	118,3 m ²

Eventuelt parkeringsareal er ikke inkludert



DOVREFJELL

Denne tegningen er tegnet av Heggheims Arkitektkontor AS

Tegningen kan avvike fra presentasjon i katalog og leveransebeskrivelse.

JØRA BYGG

Heimstadjordet 15, 2656 Follebu
Tlf 61 22 46 10 post@jora-bygg.no

© Tegningen er beskyttet i.h.t. lov om opphavsrett.

Tiltakshaver: _____
Byggeplass: _____
Kommune: _____
Gnr: _____ Bnr: _____ Mål: 1 : 100
Plan og snitt

Dato: 15.06.2018
Tegn: OKO
Prosjekt nr.: _____
Tegn.nr: 501
18006 Dovrefjell